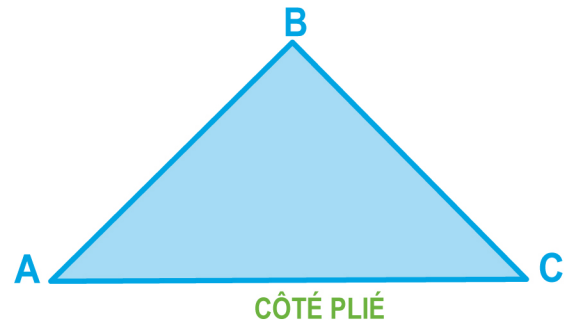
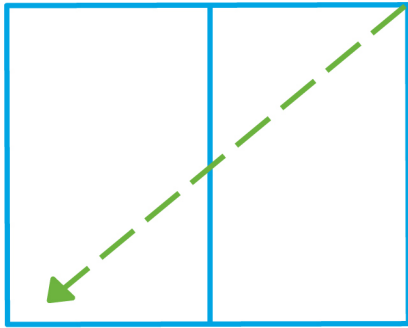


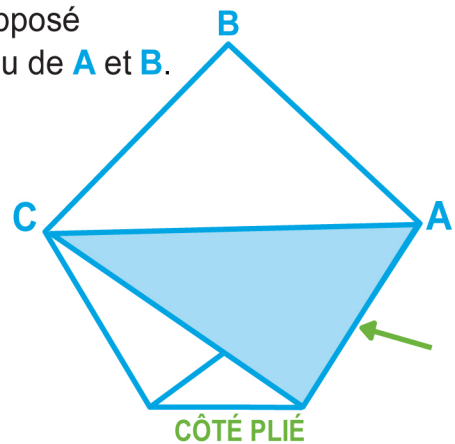
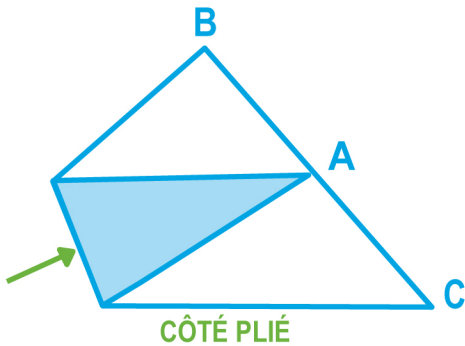
Cornet origami pour déchets organiques

Utilisez des journaux pour doubler votre bac de cuisine.

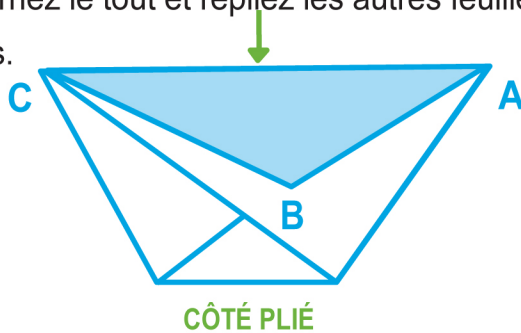
ÉTAPE 1 : Pliez une pile de 4 ou 5 feuilles de journal en un triangle.



ÉTAPE 2 : Repliez le coin **A** jusqu'au milieu du côté opposé reliant les coins **B** et **C**, puis repliez le coin **C** jusqu'au milieu de **A** et **B**.



ÉTAPE 3 : Prenez la moitié des feuilles de journal du coin **B** et repliez-les sur un côté, puis tournez le tout et repliez les autres feuilles vers le bas.



Ouvrez le cornet et placez-le dans le bac de cuisine pour recevoir vos déchets organiques.

